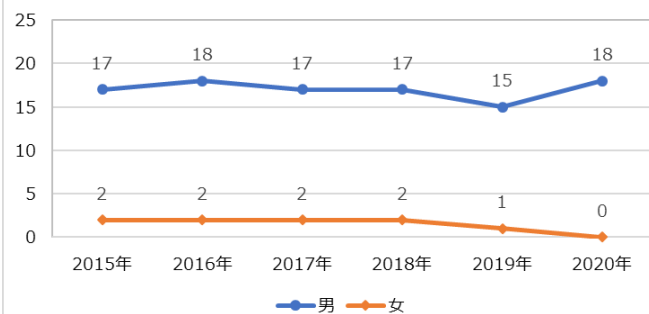


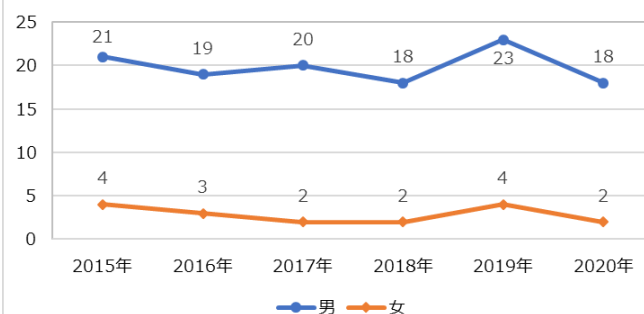
男女職位別職員数

	課長相当職以上		課長補佐、専門員等		係長、専門職員等		主任等		その他一般職員		計			
	男	女	男	女	男	女	男	女	男	女	男	女	計	女性比率%
2015年 (5月1日現在)	17	2	21	4	63	16	8	3	45	30	154	55	209	26.3
2016年 (5月1日現在)	18	2	19	3	61	16	9	5	45	29	152	55	207	26.6
2017年 (5月1日現在)	17	2	20	2	65	15	8	8	42	26	152	53	205	25.9
2018年 (5月1日現在)	17	2	18	2	69	14	11	8	39	28	154	54	208	26.0
2019年 (5月1日現在)	15	1	23	4	64	18	15	10	35	26	152	59	211	28.0
2020年 (5月1日現在)	18	0	18	2	61	20	18	10	30	30	145	62	207	30.0

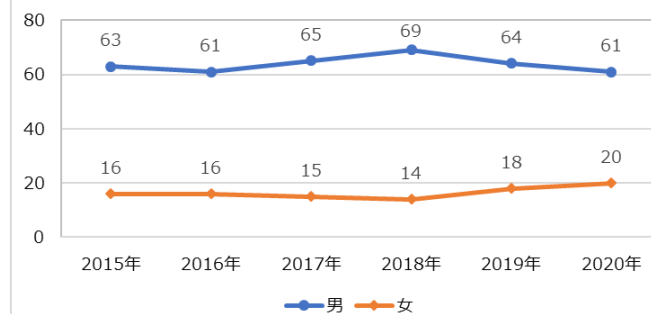
課長相当職以上 (2015~2020年度)



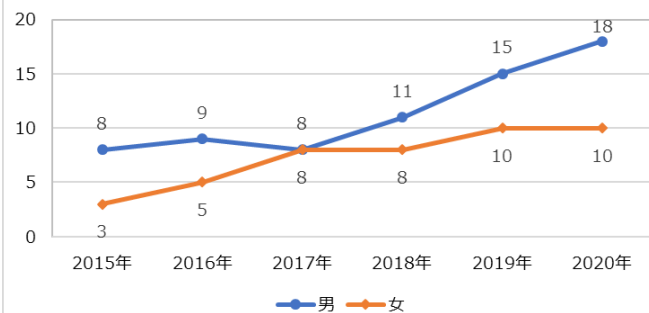
課長補佐、専門員等 (2015~2020年度)



係長、専門職員等 (2015~2020年度)



主任等 (2015~2020年度)



その他一般職員 (2015~2020年度)

